Le budget est l'acte juridique qui prévoit et autorise toutes les dépenses et les recettes pour une année civile. Son élaboration et son adoption constituent une phase essentielle de la gestion de la collectivité. Il traduit en effet les orientations politiques de la ville et détermine les moyens à mettre en œuvre.
Le budget est divisé en 2 parties : la section de fonctionnement et la section d'investissement. Chaque section doit être présentée en équilibre.
Le budget communal enregistre également des opérations non budgétaires dites «d'ordre» n'appelant ni encaissement ni décaissement. Toutefois, ces mouvements ont un impact non négligeable sur l'équilibre budget.
Dans la comptabilité publique le principe de base est la séparation de l'ordonnateur et du comptable.
L'ordonnateur est celui qui décide de l'opportunité des dépenses et prescrit l'exécution des dépenses et recettes ; c'est le maire pour la commune.
Le comptable contrôle et exécute les opérations c'est un agent de l'Etat, il est le seul à détenir et manier les fonds publics. Pour la ville de Longages, le comptable public est à la Trésorerie du Volvestre.

LES ORIENTATIONS MUNICIPLES pour 2014

• limitation du recours à l'emprunt et par voie de conséquence diminution de la charge de la dette.
• conservation d'un autofinancement suffisant en réalisant une gestion rigoureuse des dépenses de fonctionnement et en cherchant des ressources supplémentaires. Le budget de fonctionnement a pour vocation de dégager une capacité d'autofinancement (excédent entre les recettes et les dépenses) qui permet de financer des investissements.
• stabilité fiscale et ce malgré le poids des charges structurelles de fonctionnement et les investissements à assumer.

1) La section de fonctionnement

La section de fonctionnement est constituée des dépenses courantes et récurrentes nécessaires
au bon fonctionnement des services municipaux et à la mise en œuvre des actions décidées par les élus.
Y figure aussi le remboursement des intérêts des emprunts. Elle enregistre également les recettes fiscales, les dotations et participations de l'Etat ainsi que les recettes d'exploitation des services.

• Les recettes

Au premier rang figurent les impôts locaux (taxe d'habitation et taxes foncières) que les Longagiens acquittent chaque année. Ils représentent, pour 2014, 27 % des recettes réelles. Ensuite, de l'Etat (Dotation globale de fonctionnement : 28%).

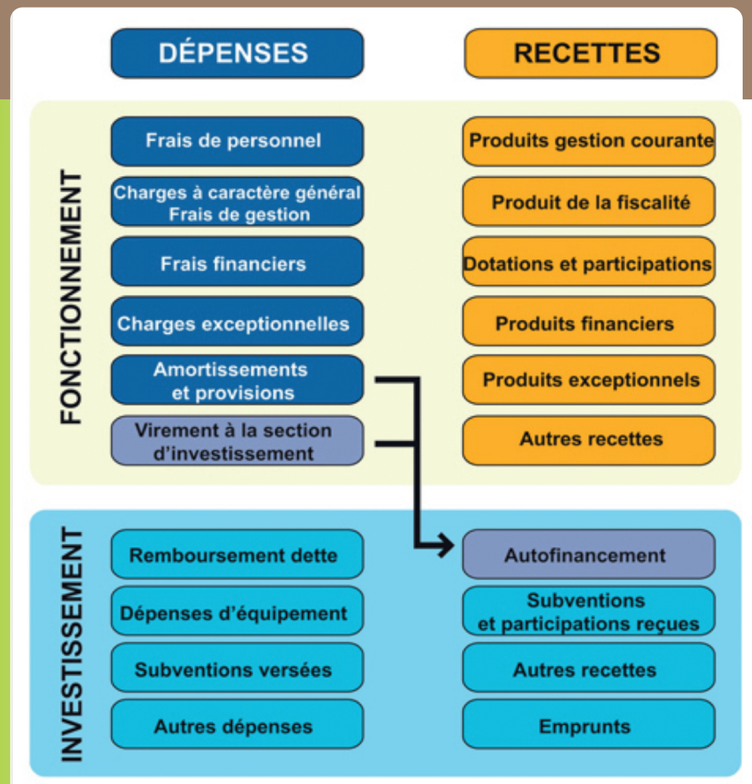

TAUX DES 4 TAXES

PRODUITS DE LA FISCALITE LOCALE

Elle représente la participation des habitants et des entreprises aux recettes du budget communal mais aussi à celles du Conseil Général et de la Communauté de Communes Garonne Louge..
Elle est calculée selon 2 variables : les bases et le taux La valeur locative cadastrale est l'une des bases qui sert à l'établissement des taxes ; elle est évaluée par les services fiscaux.
Le taux est voté par la commune et les autres collectivités locales. Parmi les principales taxes on trouve :

TAXE D'HABITATION

Elle est due par l'occupant d'un immeuble affecté à l'habitation, que ce soit à titre de résidence secondaire ou de résidence principale, et quelle que soit sa qualité, propriétaire ou locataire. La base brute de cette taxe est égale à la valeur locative de l'immeuble occupé.
La redevance audiovisuelle est intégrée à la taxe d'habitation.

TAXE SUR LE FONCIER BÂTI

Elle est acquittée par les propriétaires d'immeubles. Au titre des frais engendrés par la propriété.

TAXE SUR LE FONCIER NON BÂTI

Elle est payée par les propriétaires de terrains quelle que soit leur utilisation. Au titre des frais engendrés par la propriété.

COTISATION FONCIÈRE DES ENTREPRISES

Elle est assise sur la valeur locative foncière de l'entreprise. Elle remplace avec la Cotisation sur la Valeur Ajoutée des Entreprises(CVAE) la taxe professionnelle. La Cotisation Foncière des Entreprises (CFE) et la CVAE forment ensemble la Cotisation Economique Territoriale (CET).

LES DOTATIONS DE L'ETAT

• DGF : Dotation Globale de Fonctionnement (versée par l'Etat au vu de plusieurs critères : population, superficie...)
• DSR : dotation de Solidarité Rurale

TAXE D' HABITATION 15,24%
TAXE FONCIÈRE BÂTI 16,60%
TAXE FONCIÈRE NON BÂTI 88,97%
C.F.E. 20,44%

Les autres recettes proviennent principalement du produit des services municipaux payants (7 %)

• Les dépenses

Principalement, les frais de personnel (charges patronales incluses) pour 52%, et les charges à caractère général qui représentent 31 % des dépenses réelles de fonctionnement.

2) La section d'investissement

La section d'investissement intéresse essentiellement les opérations d'équipement d'envergure ayant pour objet d'augmenter la valeur du patrimoine de la Ville et d'améliorer la qualité des équipements municipaux, voire d'en créer de nouveaux.
Le remboursement du capital de la dette figure également à la section d'investissement. Les recettes proviennent essentiellement des emprunts, de subventions spécifiques de l'Etat et de l'autofinancement.

• Les dépenses d'investissement

les immobilisations corporelles (voirie, matériel, travaux de réfection des bâtiments publics) représentent 18 % des dépenses réelles d'investissement. Les immobilisations incorporelles (construction) pour 35%

• Les recettes d'investissement

Les recettes d'investissement sont constituées de dotations et fonds divers (36%) et de subventions à hauteur de 35%, le reste étant constitué par l'autofinancement (épargne).

Daniel Dejean
Adjoint au Maire

Comptes administratifs

DEPENSES DE FONCTIONNEMENT	Année 2012				Année 2013			
	Budget	Réalisé	Solde	%	Budget	Réalisé	Solde	%
Total dépenses de fonctionnement	2 240 378,00	1 486 379,25	753 998,75	66	2 616 576,00	1 587 873,67	1 028 702,33	61
011 - Charges à caractère général	515 470,00	459 278,39	56 191,61	89	552 200,00	464 965,33	87 234,67	84
60 - ACHATS ET VARIATION DES STOCKS	348 970,00	315 876,95	33 093,05	91	374 800,00	308 863,92	65 936,08	82
61 - SERVICES EXTERIEURS	97 800,00	87 118,28	10 681,72	89	103 300,00	96 932,78	6 367,22	94
62 - AUTRES SERVICES EXTERIEURS	59 700,00	46 744,66	12 955,34	78	63 100,00	49 566,63	13 533,37	79
63 - IMPOTS, TAXES ET VERSEMENTS ASSIMILES	9 000,00	9 538,50	-538,50	106	11 000,00	9 602,00	1 398,00	87
012 - Charges de personnel et frais assimilés	775 400,00	749 401,81	25 998,18	97	855 000,00	786 024,37	68 975,63	92
62 - AUTRES SERVICES EXTERIEURS		450,01	-450,01		500,00		500,00	
63 - IMPOTS, TAXES ET VERSEMENTS ASSIMILES	10 500,00	9 933,68	566,32	95	11 100,00	11 154,73	-54,72	100
64 - CHARGES DE PERSONNEL	764 900,00	739 018,12	25 881,88	97	843 400,00	774 869,64	68 530,36	92
014 - Atténuations de produits	13 199,00	13 199,00		100	14 130,00	14 130,00		100
65 - Autres charges de gestion courante	169 321,00	146 604,24	22 716,76	87	172 570,00	158 138,34	14 431,66	92
66 - Charges financières	111 000,00	102 669,84	8 330,16	92	96 700,00	94 514,29	2 185,71	98
67 - Charges exceptionnelles	18 300,00	145,26	18 154,74	1	18 500,00	7 015,99	11 484,01	38
Total dépenses réelles	**1 602 690,00**	**1 471 298,54**	**131 391,46**	**92**	**1 709 100,00**	**1 524 788,32**	**184 311,68**	**89**
Total dépenses d'ordre	**637 688,00**	**15 080,71**	**622 607,29**	**2**	**907 476,00**	**63 085,35**	**844 390,65**	**7**

RECETTES DE FONCTIONNEMENT	Année 2012				Année 2013			
	Budget	Réalisé	Solde	%	Budget	Réalisé	Solde	%
Total recettes de fonctionnement	2 240 378,00	2 335 500,27	-95 122,27	104	2 616 576,00	2 632 465,23	-15 889,23	101
70 - Produits des services, domaine et ventes diverses	168 200,00	171 450,72	-3 250,72	102	191 900,00	215 034,20	-23 134,20	112
73 - Impôts et taxes	643 007,00	654 065,40	-11 058,40	102	684 644,00	699 833,34	-15 189,34	102
74 - Dotations, subventions et participations	726 182,00	781 686,23	-55 504,23	108	747 336,00	779 597,88	-32 261,88	104
75 - Autres produits de gestion courante	41 100,00	48 058,13	-6 958,13	117	56 570,00	51 943,27	4 626,73	92
76 - Produits financiers	150,00	4,65	145,35	3	5,00	16,88	-11,88	338
77 - Produits exceptionnels	2 000,00	20 063,04	-18 063,04	1 003	4 000,00	2 849,76	1 150,24	71
013 - Atténuations de charges	22 500,00	33 139,61	-10 639,61	147	23 000,00	21 075,75	1 924,25	92
002 - Excédent de fonctionnement reporté	577 239,00	577 239,17	-0,17	100	849 121,00	849 121,02	-0,02	100
Total recettes réelles	**2 180 378,00**	**2 285 706,95**	**-105 328,95**	**105**	**2 556 576,00**	**2 619 472,10**	**-62 896,10**	**102**
Total recettes d'ordre	**60 000,00**	**49 793,32**	**10 206,68**	**83**	**60 000,00**	**12 993,13**	**47 006,87**	**22**

SOLDE DE FONCTIONNEMENT	Année 2012				Année 2013			
	Budget	Réalisé	Solde	%	Budget	Réalisé	Solde	%
Solde de fonctionnement		**849 121,02**	**-849 121,02**			**1 044 591,56**	**-1 044 591,56**	

BUDGET Mairie

COMPTES ADMINISTRATIFS 2013

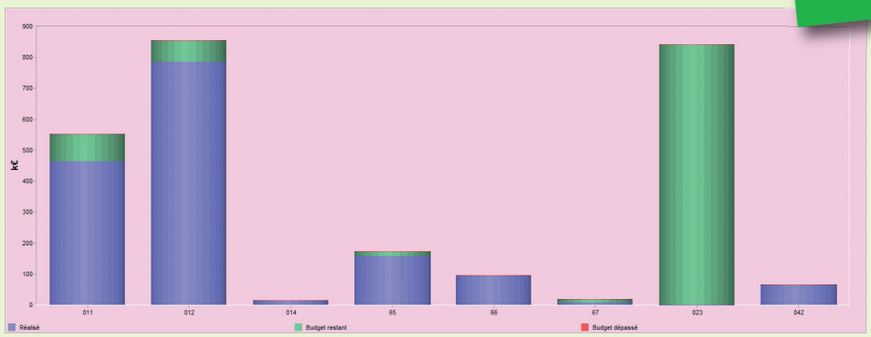

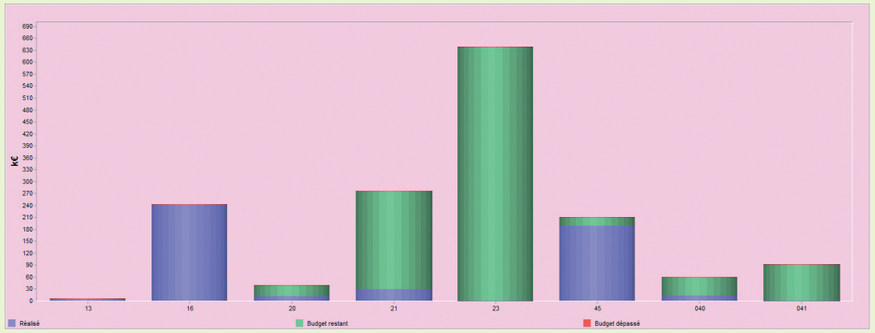

Vue d'ensemble par chapitre du fonctionnement

Dépenses de fonctionnement

Chapitre	Désignation	Budget	Real.+Eng. +Encours
011	Charges à caractère général	552 200,00	464 965,33
012	Charges de personnel et frais assimilés	855 000,00	786 024,37
014	Atténuations de produits	14 130,00	14 130,00
65	Autres charges de gestion courante	172 570,00	158 138,34
66	Charges financières	96 700,00	94 514,29
67	Charges exceptionnelles	18 500,00	7 015,99
023	Virement à la section d'investissement	842 476,00	0,00
042	Opérations d'ordre de transfert entre sections	65 000,00	63 085,35
	TOTAL DEPENSES	**2 616 576,00**	**1 587 873,67**

Recettes de fonctionnement

Chapitre	Désignation	Budget	Real.+Eng. +Encours
70	Produits des services, domaine et ventes diverses	191 900,00	215 034,20
73	Impôts et taxes	684 644,00	699 833,34
74	Dotations, subventions et participations	747 336,00	779 597,88
75	Autres produits de gestion courante	56 570,00	51 943,27
76	Produits financiers	5,00	16,88
77	Produits exceptionnels	4 000,00	2 849,76
002	Excédent de fonctionnement reporté	849 121,00	849 121,02
042	Opérations d'ordre de transfert entre sections	60 000,00	12 993,13
	TOTAL DEPENSES	**2 616 576,00**	**2 632 465,23**

Vue d'ensemble par chapitre de l'investissement

Dépenses d'investissement

Chapitre	Désignation	Budget	Real.+Eng. +Encours
13	Subventions d'investissement reçues	6 000,00	6 000,00
16	Emprunts et dettes assimilés	242 100,00	242 039,00
20	Immobilisations incorporelles	38 984,00	11 713,96
21	Immobilisations corporelles	276 800,00	29 772,70
23	Immobilisations en cours	638 248,00	464,90
45	Comptabilité distincte rattachée	210 018,00	188 785,91
040	Opérations d'ordre de transfert entre sections	60 000,00	12 993,13
041	Opérations patrimoniales	92 518,00	0,00
	TOTAL DEPENSES	**1 564 668,00**	**491 769,60**

Recettes d'investissement

Chapitre	Désignation	Budget	Real.+Eng. +Encours
10	Dotations, fonds divers et reserves	124 893,00	116 135,68
13	Subventions d'investissement reçues	295 512,00	60 062,67
45	Comptabilité distincte rattachée	113 000,00	0,00
001	Excédent d'investissement reporté	31 269,00	31 269,24
021	Virement de la section de fonctionnement	842 476,00	0,00
040	Opérations d'ordre de transfert entre sections	65 000,00	64 640,11
041	Opérations patrimoniales	92 518,00	0,00
	TOTAL DEPENSES	**1 564 668,00**	**272 107,70**

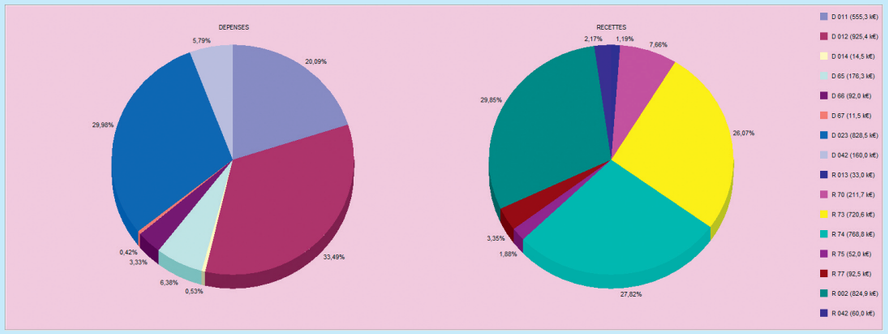

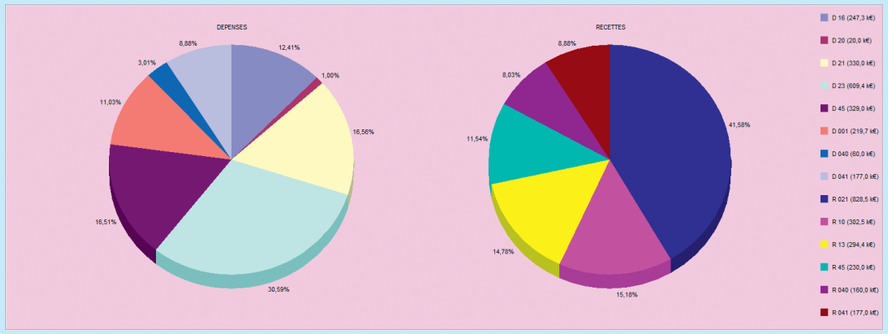

BUDGET PRIMITIF 2014

Vue d'ensemble par chapitre de fonctionnement en dépenses et recettes

Dépenses de fonctionnement

Chapitre	Désignation	Montant
011	Charges à caractère général	555 300,00
012	Charges de personnel et frais assimilés	925 400,00
014	Atténuations de produits	14 509,00
65	Autres charges de gestion courante	176 300,00
66	Charges financières	92 000,00
67	Charges exceptionnelles	11 500,00
023	Virement à la section d'investissement	828 465,00
042	Opérations d'ordre de transfert entre sections	160 000,00
	TOTAL DEPENSES	**2 763 474,00**

Recettes de fonctionnement

Chapitre	Désignation	Montant
013	Atténuations de charges	33 000,00
70	Produits des services, domaine et ventes diverses	211 700,00
73	Impôts et taxes	720 557,00
74	Dotations, subventions et participations	768 788,00
75	Autres produits de gestion courante	52 000,00
77	Produits exceptionnels	92 500,00
002	Excédent de fonctionnement reporté	824 929,00
042	Opérations d'ordre de transfert entre sections	60 000,00
	TOTAL RECETTES	**2 763 474,00**

Vue d'ensemble par chapitre d'investissement en dépenses et recettes

Dépenses d'investissement

Chapitre	Désignation	Montant
16	Emprunts et dettes assimilés	247 300,00
20	Immobilisations incorporelles	20 000,00
21	Immobilisations corporelles	330 000,00
23	Immobilisations en cours	609 417,00
45	Comptabilité distincte rattachée	329 000,00
001	Déficit d'investissement reporté	219 662,00
040	Opérations d'ordre de transfert entre sections	60 000,00
041	Opérations patrimoniales	177 000,00
	TOTAL DEPENSES	**1 992 379,00**

Recettes d'investissement

Chapitre	Désignation	Montant
021	Virement de la section de fonctionnement	828 465,00
10	Dotations, fonds divers et reserves	302 484,00
13	Subventions d'investissement reçues	294 430,00
45	Comptabilité distincte rattachée	230 000,00
040	Opérations d'ordre de transfert entre sections	160 000,00
041	Opérations patrimoniales	177 000,00
	TOTAL RECETTES	**1 992 379,00**