Le budget municipal (en €)

BUDGET 2012 - COMPTES ADMINISTRATIFS

Dépenses de fonctionnement

Chapitre	Désignation	Budget	Réalisé	% Réalisation
011	Charges à caractère général	515 470,00	459 278,39	89,10%
012	Charges de personnel et frais assimilés	775 400,00	749 401,81	96,65%
014	Atténuations de produits	13 199,00	13 199,00	100,00%
65	Autres charges de gestion courante	169 321,00	146 604,24	86,58%
66	Charges financières	111 000,00	102 669,84	92,50%
67	Charges exceptionnelles	18 300,00	145,26	0,79%
023	Virement à la section d'investissement	622 607,00	0,00	0,00%
042	Opérations d'ordre de transfert entre sections	15 081,00	15 080,71	100,00%
	TOTAL DEPENSES	**2 240 378,00**	**1 486 379,25**	**66,35%**

Recettes de fonctionnement

Chapitre	Désignation	Budget	Réalisé	% Réalisation
013	Atténuations de charges	22 500,00	33 139,61	147,29%
70	Produits des services, domaine et ventes diverses	168 200,00	171 450,72	101,93%
73	Impôts et taxes	643 007,00	654 065,40	101,72%
74	Dotations, subventions et participations	726 182,00	781 686,23	107,64%
75	Autres produits de gestion courante	41 100,00	48 058,13	116,93%
76	Produits financiers	150,00	4,65	3,10%
77	Produits exceptionnels	2 000,00	20 063,04	1003,15%
002	Excédent de fonctionnement reporté	577 239,00	577 239,17	100,00%
042	Opérations d'ordre de transfert entre sections	60 000,00	49 793,32	82,99%
	TOTAL RECETTES	**2 240 378,00**	**2 335 500,27**	**104,25%**

Dépenses d'investissement

Chapitre	Désignation	Budget	Réalisé	% Réalisation
16	Emprunts et dettes assimilés	237 000,00	236 957,53	99,98%
20	Immobilisations incorporelles	42 290,00	16 189,51	38,28%
204	Subventions d'équipement versées	78 000,00	0,00	0,00%
21	Immobilisations corporelles	228 000,00	128 933,59	56,55%
23	Immobilisations en cours	1 437 947,00	376 716,66	26,20%
040	Opérations d'ordre de transfert entre sections	60 000,00	175 963,67	293,27%
041	Opérations patrimoniales	309 085,00	182 080,16	58,91%
	TOTAL DEPENSES	**2 392 322,00**	**1 116 841,12**	**46,68%**

Recettes d'investissement

Chapitre	Désignation	Budget	Réalisé	% Réalisation
10	Dotations, fonds divers et reserves	115 603,00	89 885,89	77,75%
13	Subventions d'investissement reçues	630 095,00	111 971,69	17,77%
16	Emprunts et dettes assimilés	0,00	442,00	0,00%
20	Immobilisations incorporelles	0,00	627,90	0,00%
001	Excédent d'investissement reporté	621 851,00	621 851,66	100,00%
021	Virement de la section de fonctionnement	622 607,00	0,00	0,00%
024	Produits des cessions d'immobilisations	78 000,00	0,00	0,00%
040	Opérations d'ordre de transfert entre sections	15 081,00	15 080,71	100,00%
041	Opérations patrimoniales	309 085,00	308 250,51	99,73%
	TOTAL DEPENSES	**2 392 322,00**	**1 148 110,36**	**47,99%**

Balance générale - dépenses

DEPENSES	*BP*	*BS*	*R.A.R 2011*	*DM/VC*	*Total Budget*	*Réal.*	*% Réal.*
Total du fonctionnement	2 240 378,00	0,00	0,00	0,00	2 240 378,00	1 486 379,25	66,35%
Total de l'investissement	1 984 017,00	0,00	271 500,00	136 805,00	2 392 322,00	1 116 841,12	46,68%
Total des dépenses	4 224 395,00	0,00	271 500,00	136 805,00	4 632 700,00	2 603 220,37	56,19%

Balance générale - recettes

RECETTES	*BP*	*BS*	*R.A.R 2011*	*DM/VC*	*Total Budget*	*Réal.*	*% Réal.*
Total du fonctionnement	2 240 378,00	0,00	0,00	0,00	2 240 378,00	2 335 500,27	104,25%
Total de l'investissement	2 050 422,00	0,00	205 095,00	136 805,00	2 392 322,00	1 148 110,36	47,99%
Total des recettes	4 290 800,00	0,00	205 095,00	136 805,00	4 632 700,00	3 483 610,63	75,20%

HISTORIQUE INVESTISSEMENT/FONCTIONNEMENT 2008-2012 (€)

		2008	2009	2010	2011	2012
FONCTIONNEMENT						
Dépenses	Prévisionnel	2.204.939	1.926.027	1.851.818	2.096.248	2.240.738
	Réalisé	1.112.650	1.204.887	1.359.548	1.468.752	1.486.379
Recettes	Prévisionnel	2.204.939	1.926.027	1.851.818	2.096.248	2.240.738
	Réalisé	2.144.435	1.912.298	1.848.192	2.045.992	2.235.500
INVESTISSEMENT						
Dépenses	Prévisionnel	5.016.434	5.342.338	3.662.504	3.627.214	2.239.322
	Réalisé	1.326.917	3.746.453	1.198.851	1.116.625	1.116.841
Recettes	Prévisionnel	5.016.434	5.342.338	3.662.504	3.627.214	2.239.322
	Réalisé	724.650	3.236.369	2.255.442	1.738.477	1.148.110

EVOLUTION DES TAXES (%)

	2008	2009	2010	2011	2012
TAXE D'HABITATION	9,52	9,52	9,71	14,65	14,94
TAXE FONCIER BATI	15,64	15,64	15,95	15,95	16,27
TAXE FONCIER NON BATI	79,84	79,84	81,58	85,54	87,23
TAXE PROFESSIONNELLE (CFE à partir de 2010)	11,60	11,60	19,65	19,65	20,04

LE BUDGET PRIMITIF 2013

Le Budget communal est fondamental et la pièce essentielle du puzzle que constitue de la gestion municipale. Chaque année l'ensemble des actions qui seront entreprises sont inscrites au budget primitif communal. Ce programme financier qui évalue les recettes et les dépenses de l'année est une démarche prévisionnelle, calculée sur les estimations des recettes et dépenses. Adopter ce budget primitif permet au maire d'engager les dépenses votées par le Conseil municipal. Le budget primitif 2013 a été élaboré dans le respect des objectifs et des priorités que s'est fixé la Commission Finances, approuvé par le Conseil Municipal.

Le budget est articulé autour de 2 sections distinctes, **Fonctionnement** et **Investissement**. Elles doivent être équilibrées en recettes et en dépenses. ▶▶▶

BUDGET PREVISIONNEL 2013

Dépenses de fonctionnement

Chapitre	Désignation	Montant
011	Charges à caractère général	552 200,00
012	Charges de personnel et frais assimilés	855 000,00
014	Atténuations de produits	13 538,00
65	Autres charges de gestion courante	150 570,00
66	Charges financières	96 700,00
67	Charges exceptionnelles	18 500,00
023	Virement à la section d'investissement	781 305,65
042	Opérations d'ordre de transfert entre sections	126 170,35
	TOTAL DEPENSES	**2 240 378,00**

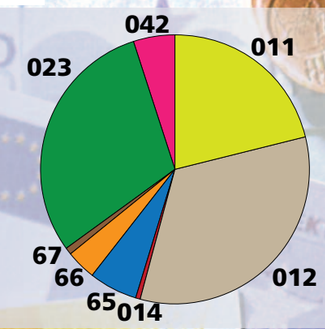

Recettes de fonctionnement

Chapitre	Désignation	Montant
013	Atténuations de charges	23 000,00
70	Produits des services, domaine et ventes diverses	191 900,00
73	Impôts et taxes	684 052,00
74	Dotations, subventions et participations	725 336,00
75	Autres produits de gestion courante	56 570,00
76	Produits financiers	5,00
77	Produits exceptionnels	4 000,00
002	Excédent de fonctionnement reporté	849 121,00
042	Opérations d'ordre de transfert entre sections	60 000,00
	TOTAL RECETTES	**2 240 378,00**

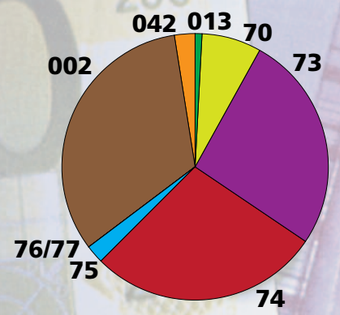

Dépenses d'investissement

Chapitre	Désignation	Montant
16	Emprunts et dettes assimilés	242 100,00
20	Immobilisations incorporelles	38 984,00
21	Immobilisations corporelles	276 800,00
23	Immobilisations en cours	643 748,00
45	Comptabilité distincte rattachée	204 518,00
040	Opérations d'ordre de transfert entre sections	60 000,00
041	Opérations patrimoniales	92 518,00
	TOTAL DEPENSES	**1 558 668,00**

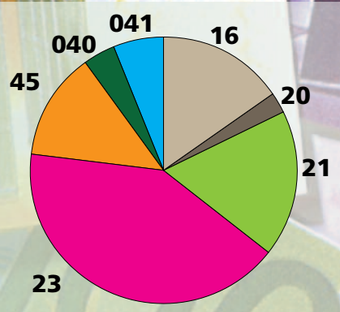

Recettes d'investissement
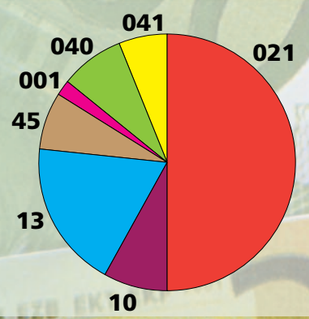
Chapitre	Désignation	Montant
021	Virement de la section de fonctionnement	781 305,65
10	Dotations, fonds divers et reserves	124 893,00
13	Subventions d'investissement reçues	289 512,00
45	Comptabilité distincte rattachée	113 000,00
001	Excédent d'investissement reporté	31 269,00
040	Opérations d'ordre de transfert entre sections	126 170,35
041	Opérations patrimoniales	92 518,00
	TOTAL RECETTES	**1 558 668,00**