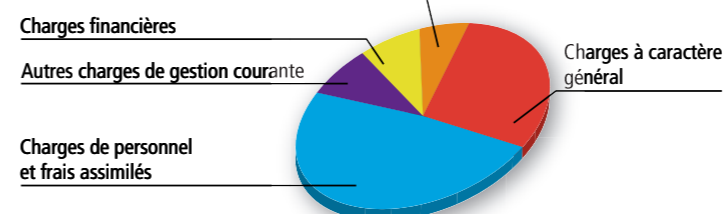


BUDGET 2011 - COMPTES ADMINISTRATIFS

Dépenses de fonctionnement

Chapitre	Désignation	Budget	Réalisé	% Réalisation
011	Charges à caractère général	540 400,00	437 270,05	80,92%
012	Charges de personnel et frais assimilés	718 800,00	714 647,98	99,42%
014	Atténuations de produits	14 663,00	0,00	0,00%
65	Autres charges de gestion courante	148 931,00	114 627,22	76,97%
66	Charges financières	111 500,00	111 384,88	99,90%
67	Charges exceptionnelles	17 000,00	32,51	0,19%
023	Virement à la section d'investissement	454 154,00	0,00	0,00%
042	Opérations d'ordre de transfert entre sections	90 800,00	0,00	0,00%
043	Opérations d'ordre à l'intérieur de la section de	0,00	90 790,35	0,00%
TOTAL DEPENSES		2 096 248,00	1 468 752,99	70,07%

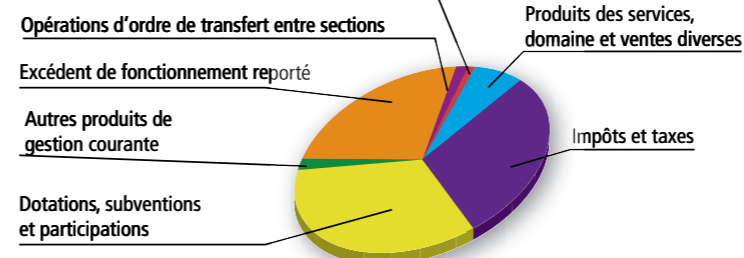
Opérations d'ordre à l'intérieur de la section de fonctionnement



Recettes de fonctionnement

Chapitre	Désignation	Budget	Réalisé	% Réalisation
013	Atténuations de charges	41 500,00	19 458,05	46,89%
70	Produits des services, domaine et ventes diverses	131 450,00	148 497,23	112,97%
73	Impôts et taxes	589 583,00	601 478,03	102,02%
74	Dotations, subventions et participations	673 071,00	717 965,07	106,67%
75	Autres produits de gestion courante	42 000,00	39 242,14	93,43%
76	Produits financiers	0,00	4,50	0,00%
77	Produits exceptionnels	44 000,00	1 053,15	2,39%
002	Excédent de fonctionnement reporté	488 644,00	488 644,14	100,00%
042	Opérations d'ordre de transfert entre sections	86 000,00	29 649,85	34,48%
TOTAL RECETTES		2 096 248,00	2 045 992,16	97,60%

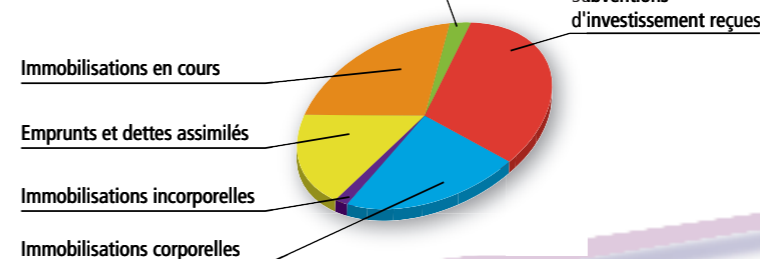
Atténuations de charges



Dépenses d'investissement

Chapitre	Désignation	Budget	Réalisé	% Réalisation
13	Subventions d'investissement reçues	215 195,00	365 111,52	169,67%
16	Emprunts et dettes assimilés	245 200,00	245 166,59	99,99%
20	Immobilisations incorporelles	84 650,00	22 267,71	26,31%
204	Subventions d'équipement versées	78 000,00	0,00	0,00%
21	Immobilisations corporelles	445 200,00	199 671,40	44,85%
23	Immobilisations en cours	1 649 839,00	254 758,11	15,44%
45	Comptabilité distincte rattachée	170 000,00	0,00	0,00%
040	Opérations d'ordre de transfert entre sections	452 000,00	29 649,85	6,56%
041	Opérations patrimoniales	287 130,00	0,00	0,00%
TOTAL DEPENSES		3 627 214,00	1 116 625,18	30,78%

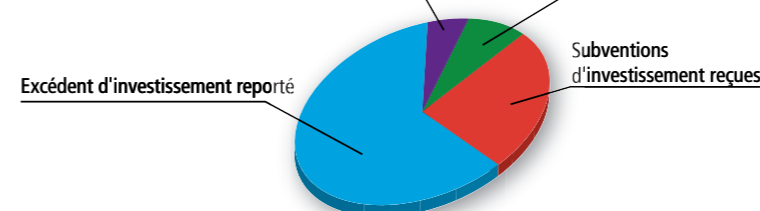
Opérations d'ordre de transfert entre sections



Recettes d'investissement

Chapitre	Désignation	Budget	Réalisé	% Réalisation
10	Dotations, fonds divers et réserves	106 181,00	150 434,73	141,68%
13	Subventions d'investissement reçues	839 288,00	440 660,65	52,50%
45	Comptabilité distincte rattachée	71 070,00	0,00	0,00%
001	Excédent d'investissement reporté	1 056 591,00	1 056 591,11	100,00%
021	Virement de la section de fonctionnement	454 154,00	0,00	0,00%
024	Produits des cessions d'immobilisations	356 000,00	0,00	0,00%
040	Opérations d'ordre de transfert entre sections	456 800,00	0,00	0,00%
041	Opérations patrimoniales	287 130,00	90 790,35	31,62%
TOTAL DEPENSES		3 627 214,00	1 738 476,84	47,93%

Opérations patrimoniales



BUDGET PREVISIONNEL 2012

Dépenses de fonctionnement

Chapitre	Désignation	Montant
011	Charges à caractère général	515 470,00
012	Charges de personnel et frais assimilés	775 400,00
014	Atténuations de produits	13 199,00
65	Autres charges de gestion courante	169 321,00
66	Charges financières	111 000,00
67	Charges exceptionnelles	18 300,00
023	Virement à la section d'investissement	622 607,00
042	Opérations d'ordre de transfert entre sections	15 081,00
TOTAL DEPENSES		2 240 378,00

Recettes de fonctionnement

Chapitre	Désignation	Montant
013	Atténuations de charges	22 500,00
70	Produits des services, domaine et ventes diverses	168 200,00
73	Impôts et taxes	643 007,00
74	Dotations, subventions et participations	726 182,00
75	Autres produits de gestion courante	41 100,00
76	Produits financiers	150,00
77	Produits exceptionnels	2 000,00
002	Excédent de fonctionnement reporté	577 239,00
042	Opérations d'ordre de transfert entre sections	60 000,00
TOTAL RECETTES		2 240 378,00

Dépenses d'investissement

Chapitre	Désignation	Montant
16	Emprunts et dettes assimilés	237 000,00
20	Immobilisations incorporelles	42 290,00
204	Subventions d'équipement versées	78 000,00
21	Immobilisations corporelles	228 000,00
23	Immobilisations en cours	1 437 947,00
040	Opérations d'ordre de transfert entre sections	60 000,00
041	Opérations patrimoniales	172 280,00
TOTAL DEPENSES		2 255 517,00

Recettes d'investissement

Chapitre	Désignation	Montant
021	Virement de la section de fonctionnement	622 607,00
024	Produits des cessions d'immobilisations	78 000,00
10	Dotations, fonds divers et réserves	115 603,00
13	Subventions d'investissement reçues	630 095,00
001	Excédent d'investissement reporté	621 851,00
040	Opérations d'ordre de transfert entre sections	15 081,00
041	Opérations patrimoniales	172 280,00
TOTAL RECETTES		2 255 517,00

IMPOTS	TAUX 2011	TAUX 2012	PRODUIT
TAXE D'HABITATION FONCIER BATI	14,65	14,94	326 439 €
FONCIER NON BATI	15,95	16,27	229 732 €
C F E	85,54	87,23	40 039 €
	19,65	20,04	23 006 €