

Vote du Compte Administratif 2008 et du Compte de Gestion

■ Section Fonctionnement

Dépenses de fonctionnement			
Châp.	Désignation	Budget	Real.+Eng.+Encours % Réalisation
011	Charges à caractère général	490 600,00	386 382,22 78,76%
012	Charges de personnel et frais assimilés	575 400,00	566 310,47 98,42%
65	Autres charges de gestion courantes	121 905,00	121 763,18 99,88%
66	Charges financières	25 200,00	20 188,68 80,11%
67	Charges exceptionnelles	2 000,00	0,00 0,00%
023	Virement à la section d'investissement	971 828,00	0,00 0,00%
042	Opérations d'ordre de transfert entre sections	18 006,00	18 006,00 100,00%
TOTAL DEPENSES		2 204 939,00	1 112 650,55 50,46%

Recettes de fonctionnement			
Châp.	Désignation	Budget	Real.+Eng.+Encours % Réalisation
013	Atténuations de charges	41 500,00	22 450,76 54,10%
70	Produits des services, domaine et ventes diverses	98 150,00	101 247,63 103,16%
73	Impôts et taxes	491 682,00	493 880,62 100,45%
74	Dotations, subventions et participations	709 177,00	707 040,87 99,70%
75	Autres produits de gestion courante	28 200,00	27 159,01 96,31%
76	Produits financiers	0,00	5,70 0,00%
77	Produits exceptionnels	0,00	3 193,32 0,00%
002	Excédent de fonctionnement reporté	766 230,00	766 230,26 100,00%
042	Opérations d'ordre de transfert entre sections	70 000,00	23 227,35 33,18%
TOTAL RECETTES		2 204 939,00	2 144 435,52 97,26%

La Section de Fonctionnement fait apparaître un **excédent de fonctionnement de clôture de 1 031 784,97 €**.

■ Section Investissement

Dépenses d'investissement			
Châp.	Désignation	Budget	Real.+Eng.+Encours % Réalisation
16	Emprunts et dettes assimilés	60 800,00	60 747,72 99,91%
20	Immobilisations incorporelles	327 500,00	132 647,57 40,50%
21	Immobilisations corporelles	201 250,00	140 380,11 69,75%
23	Immobilisations en cours	3 628 500,00	547 470,87 15,09%
45	Comptabilité distincte rattachée	376 105,00	274 997,33 73,12%
001	Déficit d'investissement reporté	147 446,00	147 446,17 100,00%
040	Opérations d'ordre de transfert entre sections	70 000,00	23 227,35 33,18%
041	Opérations patrimoniales	204 833,00	0,00 0,00%
TOTAL DEPENSES		5 016 434,00	1 326 917,12 26,45%

Recettes d'investissement			
Châp.	Désignation	Budget	Real.+Eng.+Encours % Réalisation
10	Dotations, fonds divers et réserves	244 396,00	228 473,11 93,48%
13	Subventions d'investissement reçues	1 125 760,00	52 429,00 4,66%
16	Emprunts et dettes assimilés	1 626 546,00	300 000,00 18,44%
45	Comptabilité distincte rattachée	171 272,00	125 742,65 73,42%
021	Virement de la section de fonctionnement	971 828,00	0,00 0,00%
024	Produits des cessions d'immobilisations	653 793,00	0,00 0,00%
040	Opérations d'ordre de transfert entre sections	18 006,00	18 006,00 100,00%
041	Opérations patrimoniales	204 833,00	0,00 0,00%
TOTAL DEPENSES		5 016 434,00	724 650,76 14,45%

La Section Investissement fait apparaître un **déficit d'investissement de 602 266,36 €**, un **montant de restes à réaliser positif de 20 736 €**, soit un **besoin de financement cumulé de 581 530,36 €**.

Affectation du résultat

Le Compte Administratif 2008 fait ressortir un **excédent de fonctionnement de 1 031 784,97 €** et un besoin de **financement en investissement de 581 530,36 €**.

Affectation de 1 031 784,97 € de la façon suivante :

- 581 530,36 € pour couvrir le besoin de financement en investissement au compte 106 du Budget Primitif 2009 ;
- le solde, soit 450 254,61 € en excédent de fonctionnement reporté.

Budget Primitif 2009

■ Section Fonctionnement

Dépenses de fonctionnement		
Châp.	Désignation	Montant €
011	Charges à caractère général	515 900,00
012	Charges de personnel et frais assimilés	668 700,00
014	Atténuations de produits	3 706,00
65	Autres charges de gestion courantes	158 700,00
66	Charges financières	34 850,00
67	Charges exceptionnelles	1 700,00
023	Virement à la section d'investissement	560 952,00
042	Opérations d'ordre de transfert entre sections	2 255,00
TOTAL DEPENSES		1 946 763,00

Recettes de fonctionnement		
Châp.	Désignation	Montant €
013	Atténuations de charges	41 500,00
70	Produits des services, domaine et ventes diverses	107 100,00
73	Impôts et taxes	543 182,00
74	Dotations, subventions et participations	706 027,00
75	Autres produits de gestion courante	28 200,00
77	Produits exceptionnels	500,00
002	Excédent de fonctionnement reporté	450 254,00
042	Opérations d'ordre de transfert entre sections	70 000,00
TOTAL RECETTES		1 946 763,00

■ Section Investissement

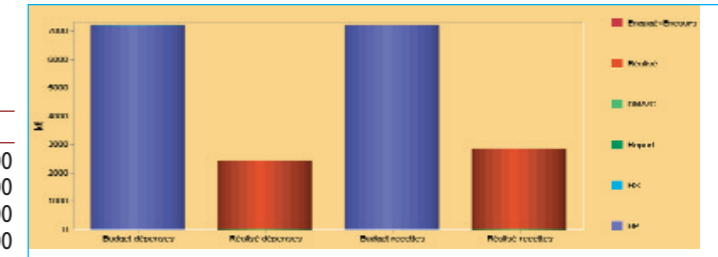
Dépenses d'investissement		
Châp.	Désignation	Montant €
16	Emprunts et dettes assimilés	53 200,00
20	Immobilisations incorporelles	258 700,00
204	Subventions d'équipement versées	78 000,00
21	Immobilisations corporelles	385 000,00
23	Immobilisations en cours	3 623 592,00
45	Comptabilité distincte rattachée	176 307,00
001	Déficit d'investissement reporté	454 820,00
040	Opérations d'ordre de transfert entre sections	70 000,00
041	Opérations patrimoniales	242 719,00
TOTAL DEPENSES		5 342 338,00

Recettes d'investissement		
Châp.	Désignation	Montant €
021	Virement de la section de fonctionnement	560 952,00
024	Produits des cessions d'immobilisations	731 793,00
10	Dotations, fonds divers et réserves	827 330,00
13	Subventions d'investissement reçues	1 119 760,00
16	Emprunts et dettes assimilés	1 800 000,00
45	Comptabilité distincte rattachée	57 529,00
040	Opérations d'ordre de transfert entre sections	2 255,00
041	Opérations patrimoniales	242 719,00
TOTAL RECETTES		5 342 338,00

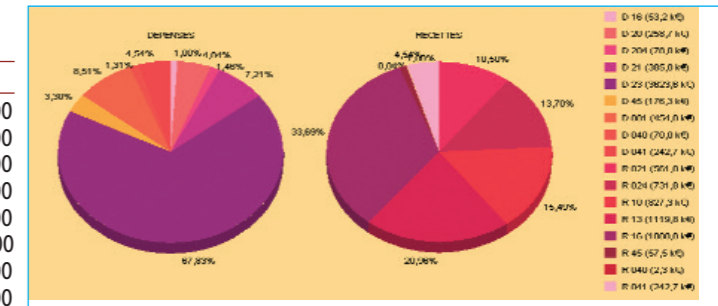
Le budget 2009 présenté ci-contre a été établi en intégrant les besoins des différentes commissions et sans augmentation des taux des quatre taxes.

En investissement sont intégrés les travaux de l'extension du Groupe scolaire avec le parking, la finition de la RD 28 (Chemin de Bérat), les ralentisseurs, la bibliothèque...

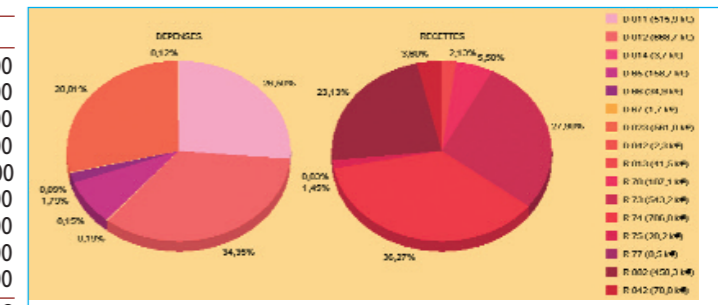
Balance générale comparative du budget et des réalisations 2008



Vue d'ensemble par chapitre de l'investissement des dépenses et recettes - 2009



Vue d'ensemble par chapitre du fonctionnement des dépenses et recettes - 2009



Taux des quatre taxes

En raison de la conjoncture actuelle, il n'y a pas d'augmentation du taux pour 2009.

Les taux proposés sont donc les suivants :

- taxe habitation 9,52 %
- taxe foncière bâti 15,64 %
- taxe foncière non bâti 79,98 %
- taxe professionnelle 11,60 %